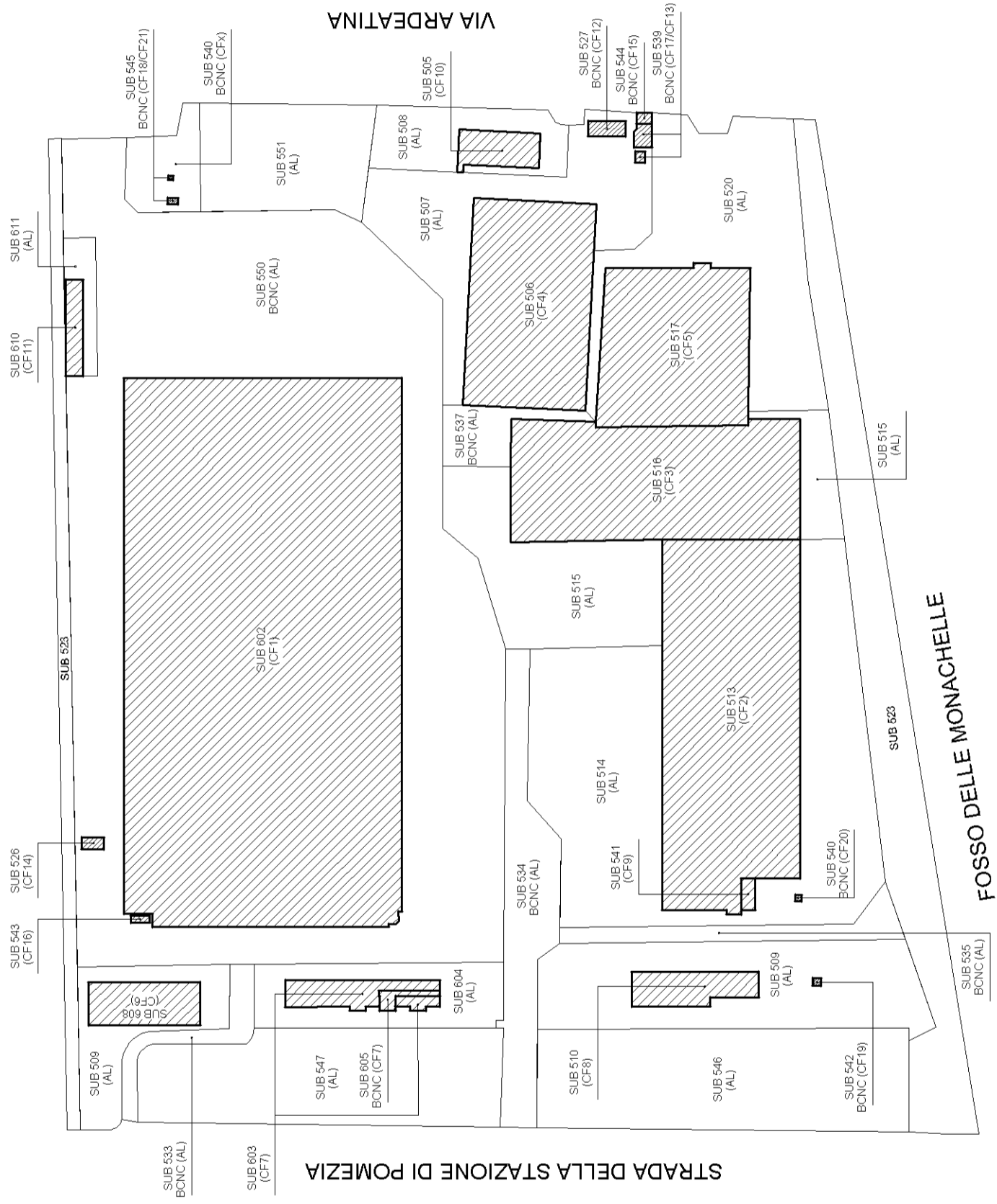


ELABORATO PLANIMETRICO
Foglio 1 Particella 478

PIANO TERRA



Agenzia delle Entrate
CATASTO FABBRICATI
Ufficio provinciale di Roma

ELABORATO PLANIMETRICO

Compilato da: Pasquetti Ignazio

Iscritto all'albo: Ingegneri

Prov. Roma

N. 9525

Comune di Pomezia

Sezione:

Foglio: 1

Particella: 478

Protocollo n. RM0683551

del 11/11/2016

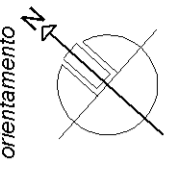
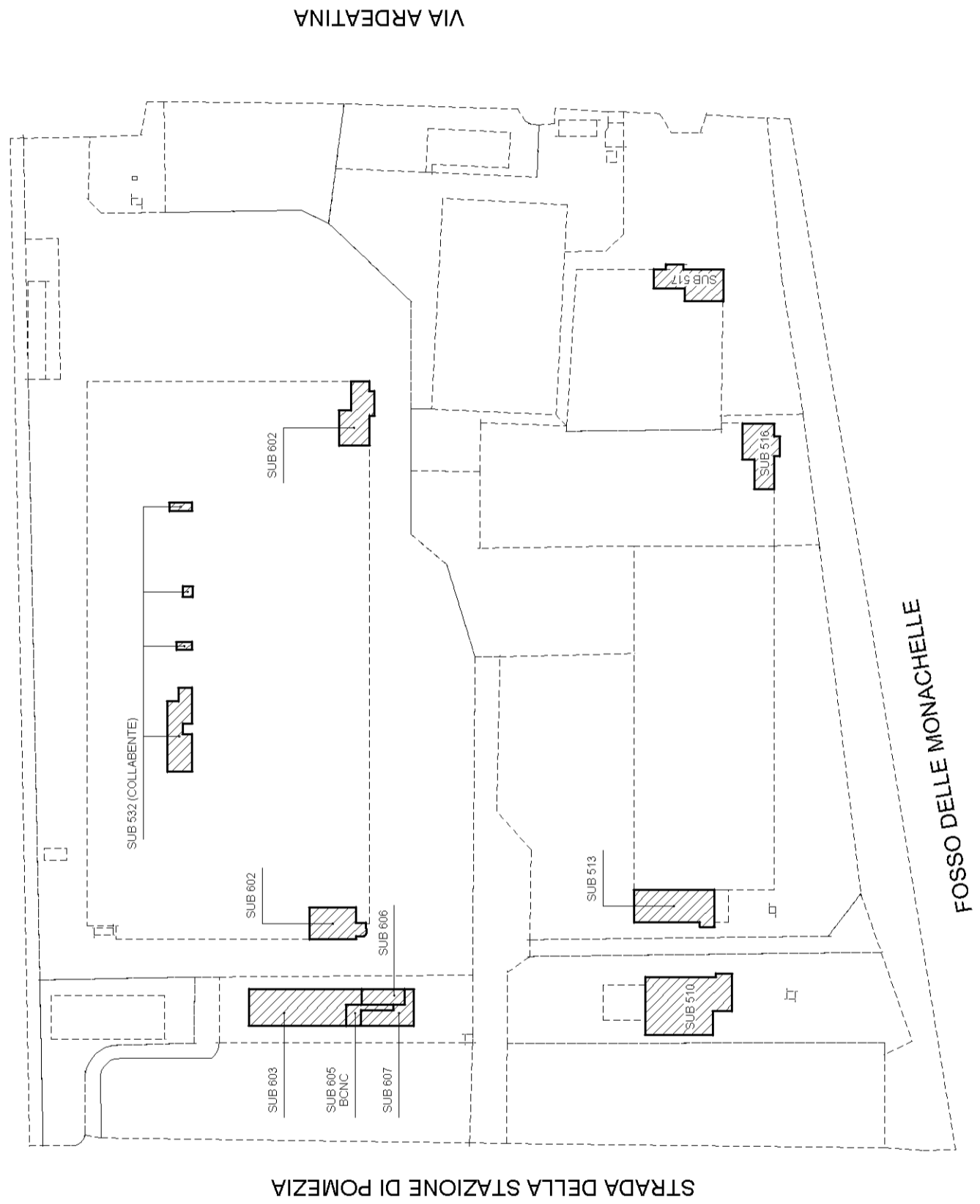
Dimostrazione grafica dei subalterni

Tipo Mappale n.

Scala 1 : 2000

ELABORATO PLANIMETRICO
Foglio 1 Particella 478

PIANO PRIMO

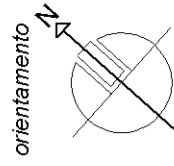
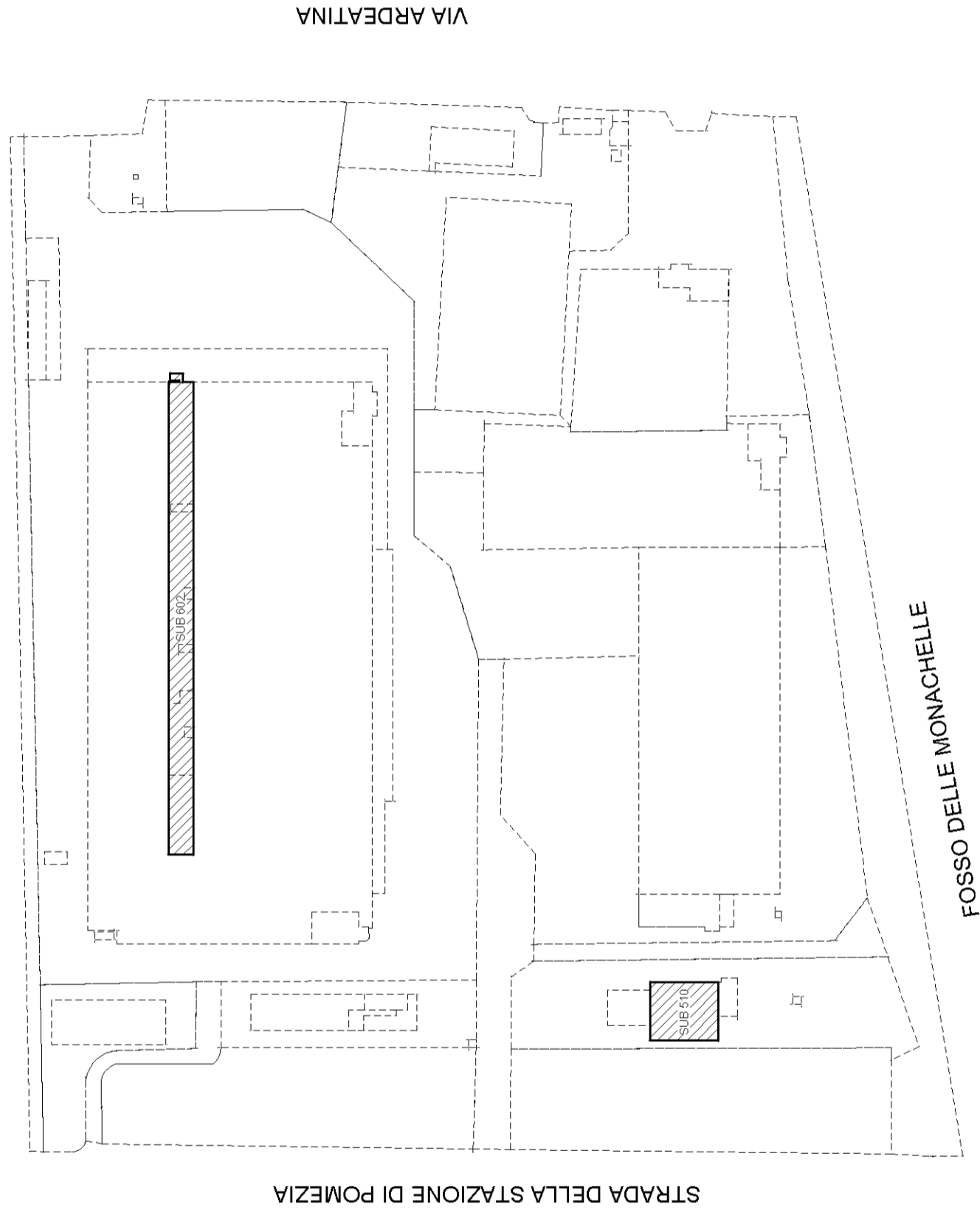


Agenzia delle Entrate
CATASTO FABBRICATI
Ufficio provinciale di Roma

ELABORATO PLANIMETRICO Compilato da: Pasquetti Ignazio Iscritto all'albo: Ingegneri Prov. Roma N. 9525
Comune di Pomezia Sezione: Foglio: 1 Particella: 478 Protocollo n. RM0683551 del 11/11/2016
Dimostrazione grafica dei subalterni Tipo Mappale n. del Scala 1 : 2000

ELABORATO PLANIMETRICO
Foglio 1 Particella 478

PIANO SECONDO



Agenzia delle Entrate
CATASTO FABBRICATI
Ufficio provinciale di Roma

ELABORATO PLANIMETRICO Compilato da: Pasquetti Ignazio Iscritto all'albo: Ingegneri Prov. Roma N. 9525
Comune di Pomezia Sezione: Foglio: 1 Particella: 478 Protocollo n. RM0683551 del 11/11/2016
Dimostrazione grafica dei subalterni Tipo Mappale n. del Scala 1 : 2000

ELABORATO PLANIMETRICO
Foglio 1 Particella 478

PIANO SEMINERRATO/INTERRATO

